



ΕΝΔΟΣΚΟΠΙΚΗ ΚΑΜΕΡΑ DEEP VISION™

397



ΕΓΧΕΙΡΙΔΙΟ ΧΡΗΣΗΣ (ΜΕΤΑΦΡΑΣΗ ΑΠΟ ΤΟ ΠΡΩΤΟΤΥΠΟ)



Προτού χρησιμοποιήσετε το προϊόν αυτό, παρακαλούμε διαβάστε προσεκτικά και κατανοήστε το παρόν φυλλάδιο **ΟΔΗΓΙΩΝ ΧΡΗΣΗΣ**. Βεβαιωθείτε ότι έχετε εξοικειωθεί με τη λειτουργία και το χειρισμό του προϊόντος. Διατηρήστε το προϊόν σε καλή κατάσταση ακολουθώντας τις οδηγίες συντήρησης του, εξασφαλίστε την ομαλή λειτουργία του και φυλάξτε το παρόν φυλλάδιο και τα υπόλοιπα έγγραφα που παρέχονται μαζί με το προϊόν.

Εκδ. 1222

Εισάγεται από την:
UNIMAC A.E.

Ηφαίστου 55, ΒΙ.ΠΕ Κορωπίου, Τ.Κ 19400, Ελλάδα, Τηλ: 210-3490300, Fax: 210-3490301
www.unimac.gr

ΠΕΡΙΕΧΟΜΕΝΑ

1.	ΕΙΣΑΓΩΓΗ	3
2.	ΧΑΡΑΚΤΗΡΙΣΤΙΚΑ	3
3.	ΥΠΟΔΕΙΞΕΙΣ ΑΣΦΑΛΕΙΑΣ	3
4.	ΦΡΟΝΤΙΔΑ ΚΑΙ ΣΥΝΤΗΡΗΣΗ	3
5.	ΕΠΙΣΚΟΠΗΣΗ	4
6.	ΟΘΟΝΗ LCD	4
7.	ΠΛΗΚΤΡΟΛΟΓΙΟ	5
8.	ΦΟΡΤΙΣΗ ΜΠΑΤΑΡΙΑΣ	5
9.	ΟΔΗΓΙΕΣ ΛΕΙΤΟΥΡΓΙΑΣ	5
10.	MENΟΥ	6
11.	ΓΕΝΙΚΕΣ ΡΥΘΜΙΣΕΙΣ	7
12.	ΤΕΧΝΙΚΕΣ ΠΡΟΔΙΑΓΡΑΦΕΣ	7
13.	ΔΗΛΩΣΗ ΣΥΜΜΟΡΦΩΣΗΣ ΕΚ, CE	8
14.	ΕΓΓΥΗΣΗ ΚΑΙ ΟΡΟΙ ΕΓΓΥΗΣΗΣ	8



ΣΗΜΕΙΩΣΗ: Οι εικόνες που περιλαμβάνονται στο εγχειρίδιο αυτό, παρατίθενται για λόγους επεξήγησης των διαφόρων λειτουργιών και χειριστηρίων, και ως εκ τούτου, ενδέχεται να υπάρχουν διαφορές σε σύγκριση με το πραγματικό προϊόν που έχετε στα χέρια σας.

1. ΕΙΣΑΓΩΓΗ

Σας ευχαριστούμε για την αγορά της Ενδοσκοπικής Κάμερας 397 με Deep Vision™ της KAPRO.

Έχετε στην κατοχή σας ένα από τα πιο προηγμένα εργαλεία επιθεώρησης που υπάρχουν διαθέσιμα. Αυτή είναι μία εργονομικά σχεδιασμένη, φορητή και πολύ-λειτουργική ψηφιακή ενδοσκοπική κάμερα. Είναι κατάλληλη για την παρατήρηση και επιθεώρηση κρυφών χώρων και χώρων με περιορισμένη πρόσβαση.

Στο πεδίο εφαρμογής της περιλαμβάνονται, μεταξύ άλλων:

- Επιθεώρηση και μηχανική συντήρηση κινητήρων.
- Επιθεώρηση σωληνώσεων.
- Επιθεώρηση δομικών κατασκευών.
- Επιστημονικά πειράματα.

Το εργαλείο αυτό μπορεί να χρησιμοποιηθεί στους τομείς αυτοκινητοβιομηχανίας, αεροπλοΐας, ναυτιλίας, πολεοδομίας, χημικής μηχανολογίας για επιθεώρηση και επισκευές σε διάφορες εφαρμογές ασφάλειας κ.λπ.



ΣΗΜΕΙΩΣΗ: Φυλάξτε το παρόν εγχειρίδιο για μελλοντική αναφορά.

2. ΧΑΡΑΚΤΗΡΙΣΤΙΚΑ

- Οθόνη LCD 3.5" QVGA True Color.
- Κάμερα 0.3 εκατομμυρίων pixel.
- Ενσωματωμένη μνήμη 4 Gb.
- Μεγέθυνση έως x4.
- Περιστροφή εικόνας LCD 360°.
- Αδιάβροχη κάμερα υψηλής ευαισθησίας διαμέτρου 8.5 mm.
- Μεταβλητός φωτισμός κάμερας.
- Καθαρή εικόνα, κατάλληλη για διάφορα περιβάλλοντα εργασίας.
- Βοηθητικός φωτισμός LED 1W υψηλής φωτεινότητας.

3. ΥΠΟΔΕΙΞΕΙΣ ΑΣΦΑΛΕΙΑΣ

1. Παρακαλούμε διασφαλίστε την ασφάλεια του περιβάλλοντος εργασίας.
2. Το προϊόν δεν είναι διαθέσιμο για ιατρική φροντίδα και επιθεώρηση του ανθρώπινου σώματος.
3. Να μην επιτρέπεται σε παιδιά να λειτουργούν αυτό το προϊόν.
4. Να μην ρίχνετε ή να μην ανακινείτε τη συσκευή και να αποφεύγετε το δίπλωμα του καλωδίου.
5. Το καλώδιο και η κάμερα είναι αδιάβροχα, αλλά το σώμα της συσκευής δεν είναι. Αποφύγετε την έκθεση σε νερό του σώματος της συσκευής.

4. ΦΡΟΝΤΙΔΑ ΚΑΙ ΣΥΝΤΗΡΗΣΗ

- Διατηρείτε το εργαλείο καθαρό.
- Να αποθηκεύετε το εργαλείο σε στεγνό χώρο.

- Να καθαρίζετε με ένα πανί. Μπορείτε να χρησιμοποιείτε μικρή ποσότητα νερού και σαπουνιού εάν χρειαστεί. Να μην χρησιμοποιείτε διαλυτικά ή επιθετικά απορρυπαντικά για να καθαρίζετε τη μονάδα.
- Να μην αποσυναρμολογείτε τη μονάδα μόνο σας – κάτι τέτοιο θα επιφέρει την ακύρωση της εγγύησης. Η εγγύηση δεν καλύπτει προϊόντα τα οποία χρησιμοποιούνται λανθασμένα, που έχουν τροποποιηθεί ή επισκευαστεί χωρίς την έγκριση της Karro Tool.
- Σε περίπτωση που υπάρξει κάποιο πρόβλημα με το προϊόν, παρακαλούμε επιστρέψτε το προϊόν στο κατάστημα αγοράς μαζί με την απόδειξη αγοράς.

5. ΕΠΙΣΚΟΠΗΣΗ

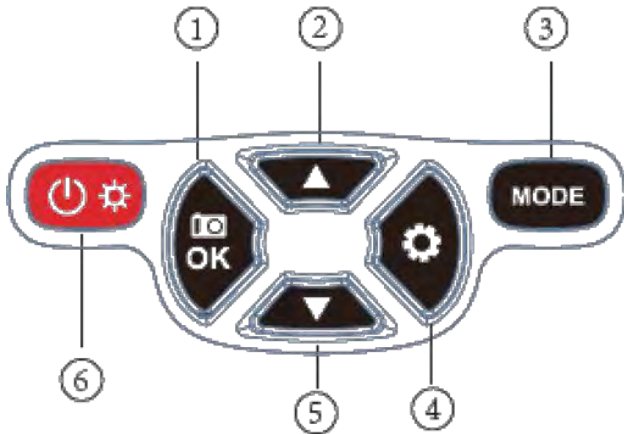


6. ΟΘΟΝΗ LCD



1. Τρέχουσα κατάσταση λειτουργίας: Φωτογραφία / εγγραφή βίντεο / αναπαραγωγή
2. Ένδειξη μπαταρίας: τρεις μπάρες / δύο μπάρες / μία μπάρα / άδειο
3. Ένδειξη κάρτας μνήμης: εγκατεστημένη / χωρίς κάρτα
4. Ημερομηνία / ώρα
5. Εντολές λειτουργίας

7. ΠΛΗΚΤΡΟΛΟΓΙΟ



1. Πλήκτρο εγγραφής / εισαγωγής
2. Πλήκτρο ΕΠΑΝΩ / μεγέθυνσης
3. Πλήκτρο κατάστασης
4. Πλήκτρο μενού
5. Πλήκτρο ΚΑΤΩ / περιστροφής
6. Πλήκτρο ενεργοποίησης / φωτισμού

8. ΦΟΡΤΙΣΗ ΜΠΑΤΑΡΙΑΣ

Παρακαλούμε φορτίστε τη μπαταρία εάν η ένδειξη απεικονίζει χαμηλή κατάσταση φόρτισης.

1. Απενεργοποιήστε τη συσκευή προτού τη φορτίσετε.
2. Η ενδεικτική λυχνία στο άνω δεξιά τμήμα της οθόνης παραμένει αναμμένη κατά τη φόρτιση.
3. Η κόκκινη λυχνία υποδεικνύει ότι δεν είναι πλήρως φορτισμένη. Η πράσινη λυχνία υποδεικνύει ότι είναι πλήρως φορτισμένη.

9. ΟΔΗΓΙΕΣ ΛΕΙΤΟΥΡΓΙΑΣ

1. Σύνδεση καλωδίου:

Ευθυγραμμίστε το βύσμα καλωδίου με την υποδοχή όπως απεικονίζεται στην ακόλουθη εικόνα.




Εισάγετε το βύσμα μέσα στην υποδοχή και στη συνέχεια σφίξτε το σπείρωμα.




2. Ενεργοποίηση / απενεργοποίηση:

Πιέστε και κρατήστε το πλήκτρο  για 2 δευτερόλεπτα για να ενεργοποιήσετε / απενεργοποιήσετε.

3. Λειτουργία του φωτισμού της κάμερας:

Όταν η συσκευή είναι ενεργοποιημένη, ενεργοποιήστε το φωτισμό πιέζοντας σύντομα το πλήκτρο . Οι επαναλαμβανόμενες πιέσεις του πλήκτρου θα αυξάνουν την φωτεινότητα. Το επόμενο πάτημα μετά την επίτευξη της μέγιστης φωτεινότητας θα απενεργοποιήσει το φωτισμό.

4. Εναλλαγή κατάστασης λειτουργίας:

Πιέστε το πλήκτρο "MODE" για εναλλαγή μεταξύ των καταστάσεων λειτουργίας φωτογραφίας  / εγγραφής βίντεο  / αναπαραγωγής . (Κατά την ενεργοποίηση, η συσκευή εισέρχεται σε κατάσταση λειτουργίας φωτογραφίας).



5. Μεγέθυνση και περιστροφή:

Υπό τις καταστάσεις λειτουργίας εικόνας και βίντεο, πιέστε το πλήκτρο Δ για να μεγεθύνετε την εικόνα. Η μεγέθυνση εναλλάσσεται με τη σειρά σε x2, x3, x4. Πιέστε το πλήκτρο ∇ για να περιστρέψετε την εικόνα της οθόνης LCD.

6. Χειρισμός της βοηθητικής λυχνίας (κάτω από τον σύνδεσμο καλωδίου):

Πιέστε το πλήκτρο ενεργοποίησης για να ανάψετε τη λυχνία. Πιέστε το ξανά για να τη σβήσετε.

7. Λήψη φωτογραφίας:

Πιέστε το πλήκτρο  για να λάβετε μία φωτογραφία ή για να εκκινήσετε την εγγραφή βίντεο. Στην περίπτωση της εγγραφής βίντεο, πιέστε ξανά το πλήκτρο  για να σταματήσετε την εγγραφή και να αποθηκεύσετε τη λήψη.

8. Επισκόπηση αποθηκευμένων φωτογραφιών και βίντεο:


Στην κατάσταση λειτουργίας Αναπαραγωγής, επιλέξτε ένα από τα αποθηκευμένα αρχεία πιέζοντας τα πλήκτρα ΕΠΑΝΩ και ΚΑΤΩ.

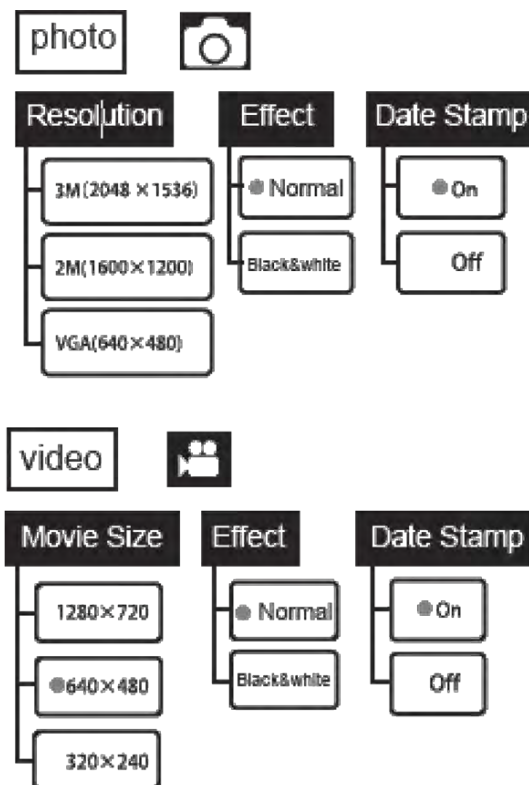
Εάν επιλεγεί αρχείο βίντεο, θα εμφανιστεί μία προτροπή λειτουργίας στο κάτω μέρος της οθόνης.

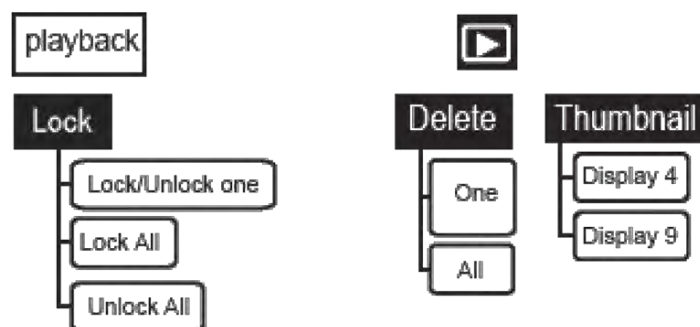
9. Μεταφορά αποθηκευμένων δεδομένων:

Συνδέστε τη συσκευή σε έναν υπολογιστή με καλώδιο USB. Ενεργοποιήστε τη συσκευή. Η οθόνη θα εμφανίσει το εικονίδιο "MSDC" και στην οθόνη του υπολογιστή θα εμφανιστεί το παράθυρο με τον φάκελο των αρχείων.

10. ΜΕΝΟΥ

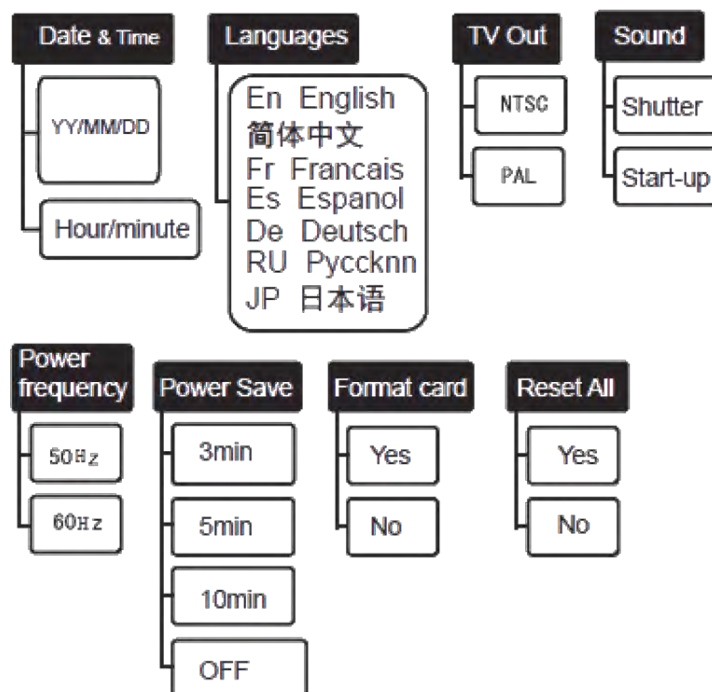
Πιέστε το πλήκτρο  για να εισέλθετε στο μενού:





11. ΓΕΝΙΚΕΣ ΡΥΘΜΙΣΕΙΣ

Για να εισέλθετε στο μενού γενικών ρυθμίσεων πιέστε το πλήκτρο  και στη συνέχεια το πλήκτρο "MODE".



ΣΗΜΕΙΩΣΗ: Οι επιλογές "TV Out" και "Sound" είναι απενεργοποιημένες στη συσκευή αυτή.

12. ΤΕΧΝΙΚΕΣ ΠΡΟΔΙΑΓΡΑΦΕΣ

Οθόνη

Τύπος οθόνης: Οθόνη προβολής LCD 3.5" true colour

Ανάλυση: 320x240 pixels (QVGA)

Μεγέθυνση: x2, x3, x4

Περιστροφή εικόνας: Περιστροφή 360°

Γλώσσες μενού: Κινέζικα, Αγγλικά, Γαλλικά, Ισπανικά, Γερμανικά, Ρωσικά και Γιαπωνέζικα

Κάμερα

Βαθμός αδιαβροχοποίησης: IP67

Διάμετρος: 8.5 mm

Ανάλυση: Κανονική – 0.3 MP

Γωνία θέασης: 60°

Εστίαση: 80 mm – απεριόριστη

Φωτισμός κάμερας: 6 LED (ρυθμιζόμενη φωτεινότητα)

Μήκος καλωδίου: 100 cm (πωλούνται ξεχωριστά καλώδια διαφορετικού μήκους)

Άλλα

Βοηθητική λυχνία: Λυχνία LED 1W υψηλής φωτεινότητας

Μνήμη: Ενσωματωμένη κάρτα μνήμης 4 GB

Θερμοκρασία λειτουργίας: 0°C - 45°C (32°F - 113°F)

Σχετική υγρασία: 20%RH – 80%RH

Παροχή ισχύος: Ενσωματωμένη μπαταρία λιθίου 3.7V

Βάρος: 480 g

Εξαρτήματα:

Σκληρή θήκη

Καλώδιο κάμερας

Καλώδιο USB

Εγχειρίδιο χρήσης



ΣΗΜΕΙΩΣΗ: Ο κατασκευαστής διατηρεί το δικαίωμα να τροποποιήσει τα τεχνικά χαρακτηριστικά χωρίς προηγούμενη ειδοποίηση.

13. ΔΗΛΩΣΗ ΣΥΜΜΟΡΦΩΣΗΣ ΕΚ, CE

Δηλώνουμε ως κατασκευαστής με αποκλειστική μας ευθύνη ότι το προϊόν 397 πληροί τις απαιτήσεις των Κοινοτικών Οδηγιών και Κανονισμών:

2014/30/EU Οδηγία Ηλεκτρομαγνητικής Συμβατότητας (EMC)

2014/35/EU. Οδηγία Χαμηλής Τάσης (LVD)

2011/65/EU, 2015/863, 2017/2102 Οδηγία RoHS

Και συμμορφώνεται με τα πρότυπα:

EN 60825-1:2014, EN 61326-1:2013, EN 61000-6-1:2007, EN 61000-6-3:2007+A1:2011,

EN 61326-1:2013

Για την KAPRO INDUSTRIES Ltd., Kadarim 12390 ISRAEL

Mr. Alex Hait, / VP Quality Manager / 27/11/2022

14. ΕΓΓΥΗΣΗ ΚΑΙ ΟΡΟΙ ΕΓΓΥΗΣΗΣ

Η UNIMAC A.E. διασφαλίζει τους αγοραστές για την καλή ποιότητα του προϊόντος και παρέχει εγγύηση καλής λειτουργίας του. Η δήλωση αυτή και οι όροι της εγγύησης αναφέρονται επιπρόσθετα των συμβατικών υποχρεώσεων του κατασκευαστή έναντι του καταναλωτή και σε καμία περίπτωση δεν επηρεάζει τα θεσμοθετημένα δικαιώματά του που προβλέπονται από την ισχύουσα νομοθεσία.

Η χρονική διάρκεια της εγγύησης είναι:

- **12 μήνες** για προϊόντα που χρησιμοποιούνται για επαγγελματική ή εμπορική χρήση και πάντα σύμφωνα με τις προδιαγραφές του προϊόντος.

– **24 μήνες** για προϊόντα που χρησιμοποιούνται για ερασιτεχνική χρήση από καταναλωτές.

Η χρονική διάρκεια της εγγύησης ξεκινά από την ημερομηνία αγοράς του προϊόντος από τον τελικό αγοραστή. Απαραίτητη προϋπόθεση για την αναγνώριση κάθε απαιτήσης εγγύησης είναι η προσκόμιση του σχετικού παραστατικού αγοράς (απόδειξη ή τιμολόγιο) όπου θα αναγράφεται ευκρινώς ο τύπος/κωδικός του προϊόντος και η ημερομηνία αγοράς του.

Η παρούσα εγγύηση ισχύει για τα προϊόντα και τις συσκευές που έχουν πωληθεί και εγκατασταθεί εντός της Ελλάδος.

Εάν το προϊόν καταστεί ελαττωματικό λόγω κατασκευαστικού σφάλματος, ή αστοχίας υλικού εντός της χρονικής διάρκειας της εγγύησης και υπό ορθή χρήση αυτού, αναλαμβάνουμε το κόστος αποκατάστασης του σφάλματος του προϊόντος. Είναι στη διακριτική ευχέρεια της UNIMAC είτε να επισκευάσει ή να αντικαταστήσει τα ελαττωματικά μέρη του ή κατά τη δική της εκτίμηση να αντικαταστήσει πλήρως το προϊόν εάν αυτό θεωρηθεί απαραίτητο.

Τα αντικατασταθέντα μέρη ή προϊόντα περιέχονται στην ιδιοκτησία της UNIMAC A.E.

Η αποκατάσταση της βλάβης γίνεται στο τμήμα τεχνικού ελέγχου της UNIMAC A.E. όπου υπάρχει ο απαραίτητος εξοπλισμός για τη διάγνωση, επισκευή και δοκιμή του προϊόντος και κατά τις εργάσιμες ημέρες και ώρες. Τα έξοδα συσκευασίας και αποστολής/παραλαβής του προϊόντος βαρύνουν τον πελάτη. Η ανταπόκριση στην παροχή εγγύησης γίνεται βάση των ισχυουσών αναγκών και των διαθέσιμων μέσων. Η UNIMAC δεσμεύεται ότι θα καταβάλει κάθε δυνατή προσπάθεια για την αποκατάσταση των σφαλμάτων εντός εύλογου χρονικού διαστήματος, ωστόσο δε φέρει ευθύνη για ενδεχόμενες καθυστερήσεις στην εκτέλεση των υποχρεώσεων της που οφείλονται σε τρίτους ή σε εξωγενείς παράγοντες.

Δεν καλύπτονται από την παρούσα εγγύηση τα μέρη εκείνα που θα παρουσιάσουν βλάβη εξαιτίας αμέλειας, μη ορθής χρήσης ή/και κατάχρησης του προϊόντος, μη σωστή τήρηση του προγράμματος συντήρησης, λανθασμένης εγκατάστασης ή συναρμολόγησης, επισκευής από μη εξουσιοδοτημένο πρόσωπο, κακής μεταφοράς και όταν οι συνθήκες δεν μπορούν να πιστοποιήσουν ότι το ελάττωμα οφείλεται καθαρά σε κατασκευαστικό σφάλμα. Παύει η ισχύς της εγγύησης όταν γίνουν επεμβάσεις στην συσκευή χωρίς την έγκριση του κατασκευαστή, όταν δεν ακολουθηθούν οι οδηγίες εγκατάστασης και θέσης σε λειτουργία που αναφέρονται στο φυλλάδιο οδηγιών που συνοδεύει το προϊόν, όταν η χρήση του προϊόντος δεν είναι σύμφωνη με τις προδιαγραφές του (π.χ. επαγγελματική χρήση καταναλωτικών προϊόντων). Επίσης δεν καλύπτονται από την εγγύηση ζημιές που ενδεχομένως προκληθούν από ατύχημα, ακραία φυσικά φαινόμενα (π.χ. κεραυνό, πλημμύρα, σεισμό, πυρκαγιά, παγετό κ.λπ.), από διακοπή ρεύματος, απώλεια φάσης, αυξομείωση τάσης, ή τροφοδοσίας διαφορετικής από την ενδεικνυόμενη, από τη χρήση λανθασμένου ή ακατάλληλου ή κακής ποιότητας καυσίμου, κακό χειρισμό ή ρύθμιση της συσκευής, πλημμελή συντήρηση, κακό καθαρισμό ή μη ορθή αποθήκευση.

Η παρούσα εγγύηση δεν καλύπτει το κόστος καθαρισμού, προγραμματισμένης και απαραίτητης για τη σωστή λειτουργία του προϊόντος συντήρησης, εγκατάστασης, ρύθμισης, επίδειξης ή εκπαίδευση του τρόπου λειτουργίας του προϊόντος.

Η εταιρεία δεν αναλαμβάνει καμία ευθύνη έναντι ζημιών που ενδεχομένως προκληθούν, άμεσα ή έμμεσα σε πρόσωπα, ζώα, ή πράγματα σαν συνέπεια της μη τήρησης των οδηγιών που αναφέρονται στο παρόν φυλλάδιο και αφορούν στη σωστή χρήση, συντήρηση και εγκατάσταση της συσκευής. ή λόγω

καθυστερήσεων της αποκατάστασης της βλάβης. Επίσης δεν αναγνωρίζει τυχόν διαφυγόντα κέρδη από τη μη λειτουργία του προϊόντος λόγω βλάβης. Σε κάθε περίπτωση η ευθύνη της εταιρείας λόγω εγγύησης δε μπορεί να υπερβαίνει την αξία του μηχανήματος που καλύπτει η εγγύηση.

Εξαιρούνται της εγγύησης τα μέρη εκείνα που φθείρονται φυσιολογικά κατά τη χρήση του προϊόντος (π.χ. ψήκτρες -καρβουνάκια-, ιμάντες μετάδοσης κίνησης, τροχοί, πέλματα, στεγανωτικά μέσα, λιπαντικά, σπινθηριστές -μπουζί-, χειρόμιζες, φίλτρα, καλώδια, σωλήνες, κοπτικά εξαρτήματα, κ.λπ.) όπως και τα μέρη που πρέπει να αντικατασταθούν σύμφωνα με το οριζόμενο από τον κατασκευαστή ή την κοινή πρακτική πρόγραμμα συντήρησης εντός του χρόνου της εγγύησης.

ΕΠΙΣΚΕΥΗ ΕΚΤΟΣ ΕΓΓΥΗΣΗΣ:

Η εταιρεία μετά την λήξη της εγγύησης θα εξακολουθεί να παρέχει service με τα γνήσια ανταλλακτικά στα προϊόντα και στις συσκευές, για εύλογο χρονικό διάστημα ανάλογο με τον προβλεπόμενο χρόνο ζωής του προϊόντος, με την ανάλογη χρέωση εργασίας, ανταλλακτικών και εξόδων αποστολής.

Για οποιοδήποτε τεχνικό πρόβλημα μπορείτε να επικοινωνήσετε με το κατάστημα που αγοράσατε το μηχανήμα ή με την αντιπροσωπεία:



Έδρα:

Ηφαίστου 55, 194 00 ΒΙ.ΠΕ. Κορωπίου, Ελλάδα

Υποκατάστημα (Service & Ανταλλακτικά):

Καζαντζάκη 5 & Ν. Βρεπτάκου 3, Τ.Κ.182 33 Αγ. Ι. Ρέντη, Ελλάδα



Τηλεφωνικό κέντρο: 210-3490300



Πωλήσεις: sales@unimac.gr / **Service:** service@unimac.gr



web: www.unimac.gr

Περιβαλλοντική προστασία



Η συσκευή και τα εξαρτήματα θα πρέπει να ανακυκλώνονται με φιλικό προς το περιβάλλον τρόπο. Μην απορρίπτετε τη συσκευή μαζί με οικιακά απόβλητα. Υποστηρίξτε την περιβαλλοντική προστασία παραδίδοντας τη συσκευή σε τοπικό σημείο συλλογής ή ζητήστε πληροφορίες από εξειδικευμένο αντιπρόσωπο.



Παρακαλούμε απορρίψτε τη συσκευασία του προϊόντος όπως ενδείκνυται. Κατάλληλο για ανακύκλωση. Βοηθήστε στην προστασία του περιβάλλοντος και απορρίψτε τη συσκευασία στον κατάλληλο κάδο ανακύκλωσης της περιοχής σας.

ΣΗΜΕΙΩΣΗ: Λόγω του προγράμματος διαρκούς ανάπτυξης και ερευνών του κατασκευαστή, οι τεχνικές προδιαγραφές του προϊόντος που αναφέρονται στο παρόν φυλλάδιο είναι δυνατό να τροποποιηθούν χωρίς προηγούμενη ειδοποίηση.
